



NOVEDADES HOSTELERÍA

Cápsula Mediterráneo

by Monza

www.obrerol-monza.com

CAMISAS

Nuevos color: BLANCO

ref. 2138 ♂
Camisa Regular Fit

75% Poliéster 21% Algodón
4% Elastano • 115 gr/m²



07 10 NEW

ref. 2254 ♀
Camisa Slim Fit

75% Poliéster 21% Algodón
4% Elastano • 115 gr/m²



07 10 NEW

ref. 2162 ♂
Polera Regular Fit

100% Poliéster • 140 gr/m²



07 27

ref. 2262 ♀
Polera Slim Fit

100% Poliéster • 140 gr/m²



07 10 27

ref. 2172 ♂
Polera Regular Fit

100% Poliéster • 140 gr/m²



01 10

ref. 2272 ♀
Polera Slim Fit

100% Poliéster • 140 gr/m²



10

POLERAS

PANTALONES

ref. Malvasía 21.02 ♂
Bermuda cargo Regular Fit

70% Poliéster 30% EME • 175 gr/m²



06

Descarga AQUÍ la FICHA TÉCNICA

ref. Malvasía 22.02 ♀
Bermuda cargo Regular Fit

70% Poliéster 30% EME • 175 gr/m²



06

Descarga AQUÍ la FICHA TÉCNICA

ref. Merseguera 21.02 ♂
Chino corto Slim Fit

70% Poliéster 30% EME • 175 gr/m²



06 07

Descarga AQUÍ la FICHA TÉCNICA

ref. Merseguera 22.02 ♀
Chino corto Slim Fit

70% Poliéster 30% EME • 175 gr/m²



06 07

Descarga AQUÍ la FICHA TÉCNICA

Nuevos colores: GRIS & ARENA

ref. 4019 ♂
Chino Slim Fit

70% Poliéster 30% EME • 175 gr/m²



01 06 07 08 NEW 713 NEW

ref. 4020 ♀
Chino Slim Fit

70% Poliéster 30% EME • 175 gr/m²



01 06 07 08 NEW 713 NEW



AMBIENTES MUY CÁLIDOS
Interior / Exterior 22°C - 35°C

CÓMODOS Y LIGEROS



RÁPIDO SECADO Y FÁCIL PLANCHADO



ELASTICIDAD
Tejido con EME que aporta un 18% de elasticidad



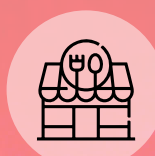
RESISTENTE A SALPICADURAS DE LEJÍA DILUIDA

PERFIL PROFESIONAL



PERSONAL DE SALA

ENTORNO TRABAJO



HOTELES



BAR/TERRAZAS

Ref. **MALVASÍA 21.02**
BERMUDA CARGO REGULAR FIT



COMPLETA EL LOOK

Ref. 2162 ó Ref. 2172

70% Poliéster 30% EME • 175gr/m²

Ref. **MALVASÍA 22.02**
BERMUDA CARGO REGULAR FIT



COMPLETA EL LOOK

Ref. 2262 ó Ref. 2272

70% Poliéster 30% EME • 175gr/m²

Ref. **MERSEGUERA 21.02**
PANTALÓN CHINO SLIM FIT




COMPLETA EL LOOK

Ref. 2162 ó Ref. 2172 ó Ref. 3023 ó Ref. 3019

70% Poliéster 30% EME • 175gr/m²

Ref. **MERSEGUERA 22.02**
PANTALÓN CHINO SLIM FIT



COMPLETA EL LOOK

Ref. 2262 ó Ref. 2272

70% Poliéster 30% EME • 175gr/m²



AMBIENTES MUY CÁLIDOS
Interior / Exterior 22°C - 35°C

CÓMODOS Y LIGEROS



RÁPIDO SECADO Y FÁCIL PLANCHADO



ELASTICIDAD
Tejido con EME que aporta un 18% de elasticidad



RESISTENTE A SALPICADURAS DE LEJÍA DILUIDA

PERFIL PROFESIONAL



PERSONAL DE SALA

ENTORNO TRABAJO



HOTELES



BAR/TERRAZAS

Ref. **4019**

PANTALÓN CHINO SLIM FIT



COMPLETA EL LOOK

Ref. 2162 ó Ref. 2172 ó Ref. 3023 ó Ref. 3019

70% Poliéster 30% EME • 175gr/m²

Ref. **4020**

PANTALÓN CHINO SLIM FIT



COMPLETA EL LOOK

Ref. 2262 ó Ref. 2272

70% Poliéster 30% EME • 175gr/m²

AMBIENTES MUY CÁLIDOS
Interior / Exterior 22°C - 35°C

MÁXIMO CONFORT Y DURABILIDAD

RÁPIDO SECADO

LIGEREZA

RESISTENTE SALPICADURAS DE LEJÍA DILUIDA

PERFIL PROFESIONAL

PERSONAL DE SALA

ENTORNO TRABAJO

RESTAURANTES

BAR/TERRAZAS

CATERINGS

POLERAS

Ref. **2162**

POLERA REGULAR FIT



COMPLETA EL LOOK

Ref. Merseguera 21.02 ó Ref. Malvasía 21.02

100% Poliéster • 140gr/m²

Ref. **2262**

POLERA SLIM FIT




COMPLETA EL LOOK

Ref. Merseguera 22.02 ó Ref. Malvasía 22.02

100% Poliéster • 140gr/m²

Ref. **2172**

POLERA REGULAR FIT



COMPLETA EL LOOK

Ref. Merseguera 21.02 ó Ref. Malvasía 21.02

100% Poliéster • 140gr/m²

Ref. **2272**

POLERA SLIM FIT



COMPLETA EL LOOK

Ref. Merseguera 22.02 ó Ref. Malvasía 22.02

100% Poliéster • 140gr/m²



MONZA

enjoy excellence